



CILINDROS

MAUER
ASSA ABLOY


Elite
EVO

Elite EVO

MAUER
ASSA ABLOY



El mejor cilindro del mercado relación calidad-precio en la gama media.



ELITE EVO



LLAVE ELITE EVO

- Llave patentada con protección contra duplicados ilegales de llaves.
- Cabezal ergonómico de llave con un innovador diseño.
- Llave en latón.

DISEÑO ERGONÓMICO



LLAVE PATENTADA PARA CONTROL DE DUPLICADO

TARJETA DE PROPIEDAD

Tarjeta codificada para el duplicado de la llave solo en centros autorizados.



Sistema Patentedo

EVO

En caso de intento de robo, el cilindro está protegido de manipulaciones adicionales incluso después de su rotura. Elite EVO incorpora elementos antibumping, antiganzúa, antitaladro y anti impressioning. Así mismo, aún habiendo fracturado el cilindro por la línea diseñada para su rotura, incorpora un sistema de rebloqueo de leva.

La cerradura de la puerta queda bien protegida, incluso después de romper el cilindro en el área de corte. El propietario de la llave original puede abrir la puerta desde el exterior después de varios intentos contra robos violentos.

Los cilindros suministrados en uno de los lados tendrán grabado "EXT", este es el lado a instalar en la parte exterior de la puerta.

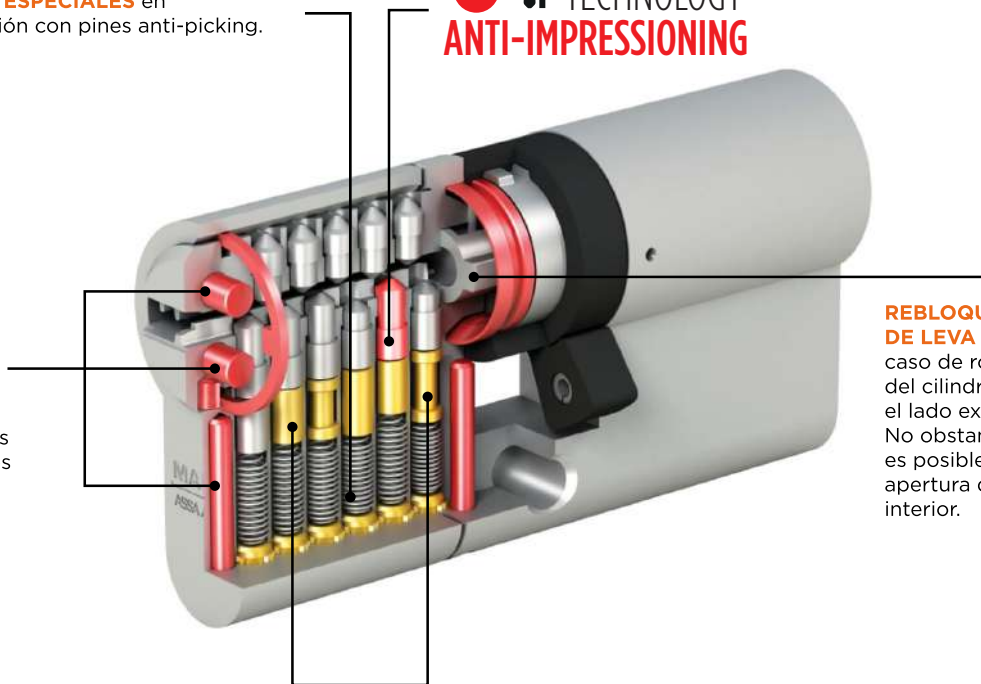


MUELLES ESPECIALES en combinación con pines anti-picking.

NEW TP TECHNOLOGY
ANTI-IMPRESSIONING



COMPLETA PROTECCIÓN ANTITALADRO pines y pernos endurecidos en el cuerpo y en el rotor.



REBLOQUEO DE LEVA en caso de rotura del cilindro por el lado exterior. No obstante es posible la apertura del interior.



PROTECCIÓN ANTI-PICKING consiste en formas especiales de los pernos.


TIPOS DE CILINDROS DISPONIBLES



DOBLE CILINDRO



CILINDRO POMO



CAM CERROJO EZ

PACK EVO



IGUALAMIENTOS Y AMAESTRAMIENTOS

	IGUALAMIENTO	✓	Ref. IGUEVO
	AMAESTRAMIENTO	✓	
	GRAN AMAESTRAMIENTO	?	Ref. AMAEVO
	GRAN AMAESTRAMIENTO POR FAMILIAS	✗	

LLAVES

	GRABACIÓN LÁSER LLAVE	✓	-
	PERFIL DE LLAVE PROPIO	✗	-
	DUPLICADO DE LLAVE	✓	Ref. CEEV2LL
	LLAVE EN BRUTO	✓	Ref. EV2LL

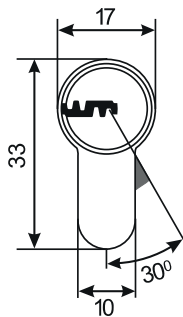

Elite EVO

DOBLE
CILINDRO

NIVEL
5



MAUER
ASSA ABLOY



Elite EVO DOBLE CILINDRO			
MEDIDA INT.	MEDIDA EXT.	Ref.LATON	Ref.NIQUEL
31	31	E23131LEVO	E23131NEVO
31	41	E23141LEVO	E23141NEVO
36	31	E23631LEVO	E23631NEVO
36	36	E23636LEVO	E23636NEVO
41	31	E24131LEVO	E24131NEVO
41	41	E24141LEVO	E24141NEVO
51	31	E25131LEVO	E25131NEVO
61	31	-	E26131NEVO

OPCIONES

LEVA PIÑÓN



Ref. 540.090-01 (10)
Ref. 540041 (13)
Ref. 540159 (14)

LEVA CORTA



Ref. LCMONTEVO

CANDADO



CONSULTAR CON
DISLOCK

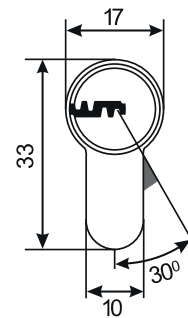

Elite EVO

CILINDRO
POMO

NIVEL
5

























MAUER
ASSA ABLOY



Elite EVO CILINDRO POMO			
MEDIDA INT.	MEDIDA EXT.	Ref.LATÓN	Ref.NIQUEL
31	31	EP23131LEVO	EP23131NEVO
31	41	EP23141LEVO	EP23141NEVO
31	56	EP23156LEVO	EP23156NEVO
36	31	EP23631LEVO	EP23631NEVO
36	36	EP23636LEVO	EP23636NEVO
41	31	EP24131LEVO	EP24131NEVO
51	31	EP25131LEVO	EP25131NEVO
61	31	-	EP26131NEVO



BASIC PACKS  IGUALAMIENTO	 CERROJO 	 CILINDRO 	 ESCUDO 
PACK 1 EVO CERROJO + CILINDRO			
PACK 2 EVO CERROJO + CILINDRO + ESCUDO			
PREMIUM PACKS  AMAESTRAMIENTO	 CERROJO 	 CILINDRO 	 ESCUDO 
PACK 3 EVO CERROJO + CILINDRO			
PACK 4 EVO CERROJO + CILINDRO + ESCUDO			



MARKETING PUNTO DE VENTA

MAUER

ASSA ABLOY

ELITE EVO



Cilindros

PACKAGING ELITE EVO



PERSONALIZACIÓN PUNTO DE VENTA



EXPOSITOR METACRILATO CILINDRO Ref. EXPOSOBREMESA


FLYER FLYER ELITE EVO (DIN A5) Ref. FLYERE2EVO



Estamos presentes en las redes sociales.

- DISLOCK SISTEMAS SL
- dislock_espana
- Dislock
- Dislock





Dislock[®]